

Relatório Analítico dos Investimentos

em fevereiro de 2020

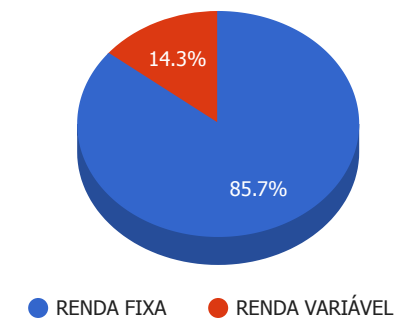
Carteira consolidada de investimentos - base (Fevereiro / 2020)

Produto / Fundo	Resgate	Carência	Saldo	Particip. S/ Total	Cotistas	% S/ PL do Fundo	RESOLUÇÃO - 3.922
CAIXA BRASIL GESTÃO ESTRATÉGICA FI RENDA FIXA	D+0	Não possui	623.970,72	2,48%	731	0,01%	Artigo 7º, Inciso I, Alínea ' b '
BB IRF-M 1 TÍTULOS PÚBLICOS FIC RENDA FIXA PREVI...	D+0	Não há	1.954.299,55	7,77%	1.214	0,03%	Artigo 7º, Inciso I, Alínea ' b '
BB ALOCAÇÃO ATIVA FIC RENDA FIXA PREVIDENCIÁRIO	D+3	Não há	4.536.415,71	18,04%	593	0,04%	Artigo 7º, Inciso I, Alínea ' b '
CAIXA BRASIL IRF-M TÍTULOS PÚBLICOS FI RENDA FIX...	D+0	Não há	2.293.074,72	9,12%	429	0,01%	Artigo 7º, Inciso I, Alínea ' b '
BRDESCO INSTITUCIONAL IMA-B TÍTULOS PÚBLICOS FI...	D+1	Não há	350.051,55	1,39%	117	0,05%	Artigo 7º, Inciso I, Alínea ' b '
BRDESCO IRF-M 1 TÍTULOS PÚBLICOS FI RENDA FIXA	D+0	Não há	227.999,07	0,91%	260	0,03%	Artigo 7º, Inciso I, Alínea ' b '
BB IDKA 2 TÍTULOS PÚBLICOS FI RENDA FIXA PREVIDE...	D+1	Não há	880.832,25	3,50%	888	0,01%	Artigo 7º, Inciso I, Alínea ' b '
LME REC IMA-B FI RENDA FIXA	D+1009	Não há	1.583.371,58	6,30%	28	2,18%	Artigo 7º, Inciso IV, Alínea ' a '
CATÂNIA FI RENDA FIXA LP	D+30 ou...	Não há	1.854.927,41	7,37%	10	3,32%	Artigo 7º, Inciso IV, Alínea ' a '
AUSTRO IMA-B ATIVO FIC RENDA FIXA	D+4	Não há	4.457.433,60	17,72%	25	3,72%	Artigo 7º, Inciso IV, Alínea ' a '
ITAU INSTITUCIONAL ALOCAÇÃO DINÂMICA FIC RENDA F...	D+1	Não há	417.498,87	1,66%	283	0,01%	Artigo 7º, Inciso IV, Alínea ' a '
LME REC IPCA FIDC MULTISSETORIAL SÊNIOR	D+1260	90 dias	494.141,25	1,96%	70	0,65%	Artigo 7º, Inciso VII, Alínea ' a '
SECURITY FI RENDA FIXA REFERENCIADO DI CRÉDITO P...	D+90 ou...	18 meses	594.897,59	2,37%	14	6,28%	Artigo 7º, Inciso VII, Alínea ' b '
ITAU INSTITUCIONAL PHOENIX FIC AÇÕES	D+24	Não há	1.587.723,58	6,31%	165	0,07%	Artigo 8º, Inciso II, Alínea ' a '
AUSTRO MULTIPAR FIC MULTIMERCADO CRÉDITO PRIVADO	D+1	4 anos	865.048,60	3,44%	33	0,90%	Artigo 8º, Inciso III
BRDESCO MACRO INSTITUCIONAL FIC MULTIMERCADO	D+1	Não há	1.136.237,90	4,52%	22	0,62%	Artigo 8º, Inciso III
RHODES FIC RENDA FIXA LP	D+30 a ...	Não há	1.294.821,94	5,15%		0,00%	Desenquadrado - RF
Total para cálculo dos limites da Resolução			25.152.745,89				
DISPONIBILIDADES FINANCEIRAS			401.052,01				Artigo 6º
PL Total			25.553.797,90				

Enquadramentos na Resolução 3.922/2010 e Política de Investimento (RENDA FIXA) - base (Fevereiro / 2020)

Artigos - Renda Fixa	Resolução %	Carteira \$	Carteira	Estratégia de Alocação - 2020			GAP Superior
				Inf	Alvo	Sup	
Artigo 7º, Inciso I, Alínea ' b '	100,00%	10.866.643,57	43,20%	15,00%	25,00%	70,00%	6.740.278,55
Artigo 7º, Inciso III, Alínea ' a '	60,00%	0,00	0,00%	5,00%	10,00%	60,00%	15.091.647,53
Artigo 7º, Inciso IV, Alínea ' a '	40,00%	8.313.231,46	33,05%	10,00%	30,00%	40,00%	1.747.866,90
Artigo 7º, Inciso VI, Alínea ' a '	15,00%	0,00	0,00%	0,00%	0,00%	15,00%	3.772.911,88
Artigo 7º, Inciso VII, Alínea ' a '	5,00%	494.141,25	1,96%	0,00%	5,00%	5,00%	763.496,04
Artigo 7º, Inciso VII, Alínea ' b '	5,00%	594.897,59	2,37%	0,00%	0,00%	5,00%	662.739,70
Desenquadrado - RF	0,00%	1.294.821,94	5,15%	0,00%	0,00%	0,00%	-1.294.821,94
Total Renda Fixa	100,00%	21.563.735,81	85,73%	30,00%	70,00%	195,00%	

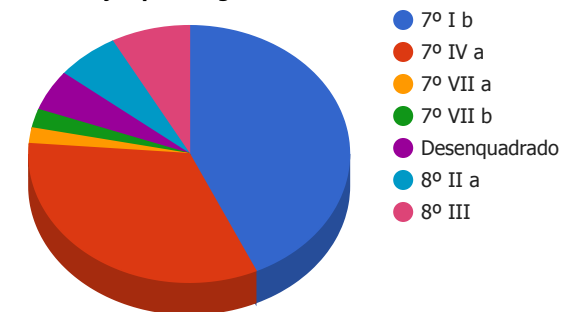
Distribuição por Segmento



Enquadramentos na Resolução 3.922/2010 e Política de Investimento (RENDA VARIÁVEL E EXTERIOR) - base (Fevereiro / 2020)

Artigos - Renda Variável	Resolução	Carteira \$	Carteira	Estratégia de Alocação - 2020			GAP Superior
				Inf	Alvo	Sup	
Artigo 8º, Inciso II, Alínea ' a '	20,00%	1.587.723,58	6,31%	7,00%	10,00%	20,00%	3.442.825,60
Artigo 8º, Inciso III	10,00%	2.001.286,50	7,96%	7,00%	10,00%	10,00%	513.988,09
Artigo 8º, Inciso IV, Alínea ' a '	5,00%	0,00	0,00%	2,00%	5,00%	5,00%	1.257.637,29
Artigo 8º, Inciso IV, Alínea ' b '	5,00%	0,00	0,00%	2,00%	5,00%	5,00%	1.257.637,29
Total Renda Variável	30,00%	3.589.010,08	14,27%	18,00%	30,00%	40,00%	

Distribuição por Artigos



Enquadramentos na Resolução 4.604 por Gestores - base (Fevereiro / 2020)

Gestão	Valor	% S/ Carteira	% S/ PL Gestão
BB GESTÃO DE RECURSOS DTVM	7.371.547,51	29,31	0,00
AUSTRO CAPITAL	7.177.409,61	28,54	2,81
CAIXA ECONÔMICA FEDERAL	2.917.045,44	11,60	0,00
GRAPHEN INVESTIMENTOS LTDA	2.077.512,83	8,26	2,09
ITAÚ UNIBANCO	2.005.222,45	7,97	0,00
BRANDESCO ASSET MANAGEMENT	1.714.288,52	6,82	0,00
ÚNICA ADMINISTRADORA	1.294.821,94	5,15	-
SECURITY ADMINISTRADORA DE REC...	594.897,59	2,37	6,28

Artigo 14º - O total das aplicações dos recursos do regime próprio de previdência social em fundos de investimento e carteiras administradas não pode exceder a 5% (cinco por cento) do volume total de recursos de terceiros gerido por um mesmo gestor ou por gestoras ligadas ao seu respectivo grupo econômico, assim definido pela CVM em regulamentação específica. (NR)

Estratégia de Alocação para os Próximos 5 Anos

Artigos	Estratégia de Alocação - 2020		Limite Inferior (%)	Limite Superior (%)
	Carteira \$	Carteira %		
Artigo 7º, Inciso I, Alínea ' b '	10.866.643,57	43,20	15,00	70,00
Artigo 7º, Inciso III, Alínea ' a '	0,00	0,00	5,00	60,00
Artigo 7º, Inciso IV, Alínea ' a '	8.313.231,46	33,05	10,00	40,00
Artigo 7º, Inciso VI, Alínea ' a '	0,00	0,00	0,00	15,00
Artigo 7º, Inciso VII, Alínea ' a '	494.141,25	1,96	0,00	5,00
Artigo 7º, Inciso VII, Alínea ' b '	594.897,59	2,37	0,00	5,00
Artigo 8º, Inciso II, Alínea ' a '	1.587.723,58	6,31	7,00	20,00
Artigo 8º, Inciso III	2.001.286,50	7,96	7,00	10,00
Artigo 8º, Inciso IV, Alínea ' a '	0,00	0,00	2,00	5,00
Artigo 8º, Inciso IV, Alínea ' b '	0,00	0,00	2,00	5,00

Retorno dos investimentos e Benchmark's de ativos no mês de Fevereiro/2020 - RENDA FIXA

	Mês	Ano	3M	6M	12M	24M	VaR Mês	Volatilidade 12M
IMA-S (Benchmark)	0,27%	0,65%	1,03%	2,38%	5,58%	12,35%	-	-
CATÂNIA FI RENDA FIXA LP	-0,25%	-0,41%	-0,59%	-1,24%	-7,80%	-30,94%	0,00%	0,06%
IMA Geral ex-C (Benchmark)	0,44%	0,95%	1,87%	4,36%	11,07%	21,89%	-	-
BB ALOCAÇÃO ATIVA FIC RENDA FIXA PREVIDENCIÁRIO	0,46%	0,94%	1,91%	4,31%	11,46%	22,39%	0,01%	0,03%
IDKA IPCA 2 Anos (Benchmark)	0,69%	1,22%	2,44%	5,37%	11,19%	22,52%	-	-
BB IDKA 2 TÍTULOS PÚBLICOS FI RENDA FIXA PREVIDENCIÁRIO	0,63%	1,02%	2,18%	5,12%	10,31%	20,84%	0,01%	0,01%
IPCA + 7,00% ao ano (Benchmark)	0,74%	1,55%	3,29%	5,68%	11,26%	23,67%	-	-
LME REC IPCA FIDC MULTISSETORIAL SÊNIOR	-0,69%	-0,79%	-1,22%	-2,53%	-0,86%	666,85%	0,00%	0,02%
IRF-M 1 (Benchmark)	0,38%	0,82%	1,25%	2,87%	6,52%	13,85%	-	-
BB IRF-M 1 TÍTULOS PÚBLICOS FIC RENDA FIXA PREVIDENCIÁRIO	0,35%	0,77%	1,17%	2,72%	6,24%	13,31%	0,00%	0,00%
BRDESCO IRF-M 1 TÍTULOS PÚBLICOS FI RENDA FIXA	0,35%	0,77%	1,17%	2,73%	6,23%	13,27%	0,00%	0,00%
IMA-B (Benchmark)	0,45%	0,71%	2,73%	6,54%	18,00%	34,65%	-	-
BRDESCO INSTITUCIONAL IMA-B TÍTULOS PÚBLICOS FIC RENDA FIXA	0,43%	0,66%	2,66%	6,38%	17,61%	33,72%	0,02%	0,06%
LME REC IMA-B FI RENDA FIXA	-0,23%	0,02%	0,70%	2,47%	8,41%	-12,96%	0,01%	0,03%
AUSTRO IMA-B ATIVO FIC RENDA FIXA	-0,37%	-0,31%	0,32%	-4,65%	-3,42%	-3,83%	0,01%	0,04%

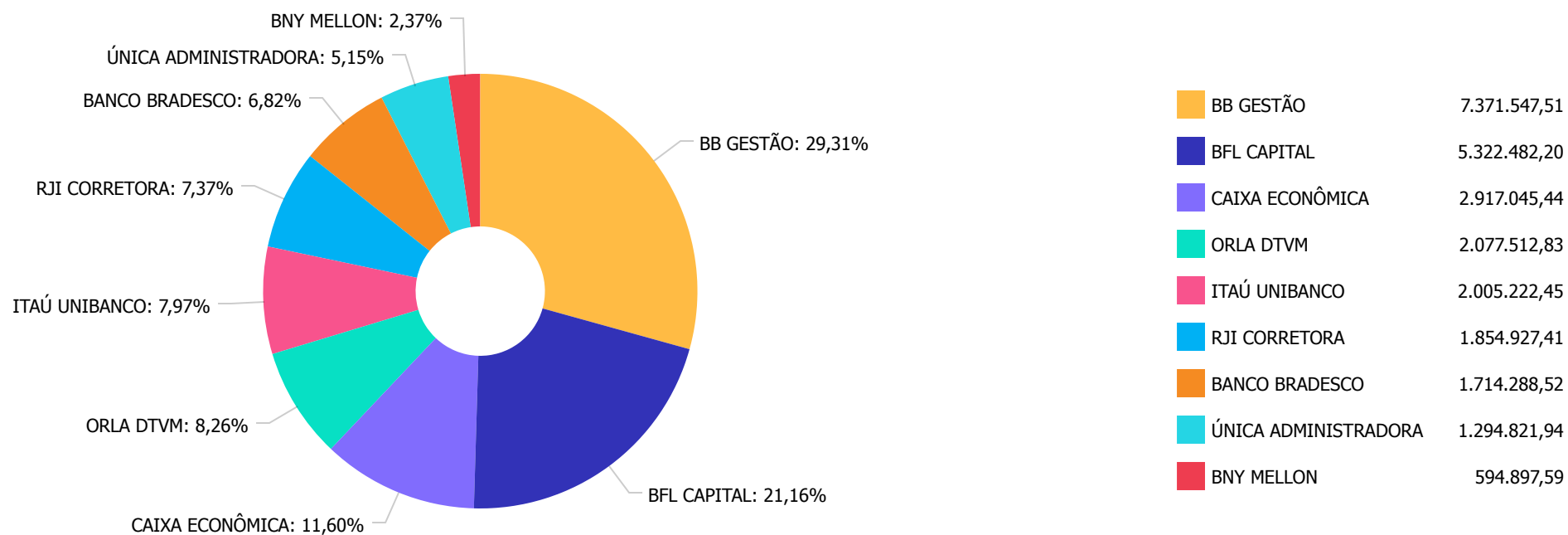
Retorno dos investimentos e Benchmark's de ativos no mês de Fevereiro/2020 - RENDA FIXA

	Mês	Ano	3M	6M	12M	24M	VaR Mês	Volatilidade 12M
RHODES FIC RENDA FIXA LP	-	-	-	-	-	-	-	-
IRF-M (Benchmark)	0,65%	1,53%	2,17%	4,91%	11,86%	22,99%	-	-
CAIXA BRASIL IRF-M TÍTULOS PÚBLICOS FI RENDA FIXA LP	0,63%	1,48%	2,09%	4,79%	11,51%	22,34%	0,01%	0,03%
CDI (Benchmark)	0,29%	0,67%	1,05%	2,39%	5,57%	12,34%	-	-
SECURITY FI RENDA FIXA REFERENCIADO DI CRÉDITO PRIVADO LP	0,19%	0,41%	0,66%	1,49%	3,48%	-15,86%	0,00%	0,00%
IPCA (Benchmark)	0,25%	0,46%	1,62%	2,20%	4,00%	8,05%	-	-
ITAÚ INSTITUCIONAL ALOCAÇÃO DINÂMICA FIC RENDA FIXA	0,26%	0,60%	0,95%	2,60%	9,60%	19,17%	0,00%	0,02%
CAIXA BRASIL GESTÃO ESTRATÉGICA FI RENDA FIXA	0,62%	1,44%	2,04%	5,45%	14,23%	25,27%	0,01%	0,04%

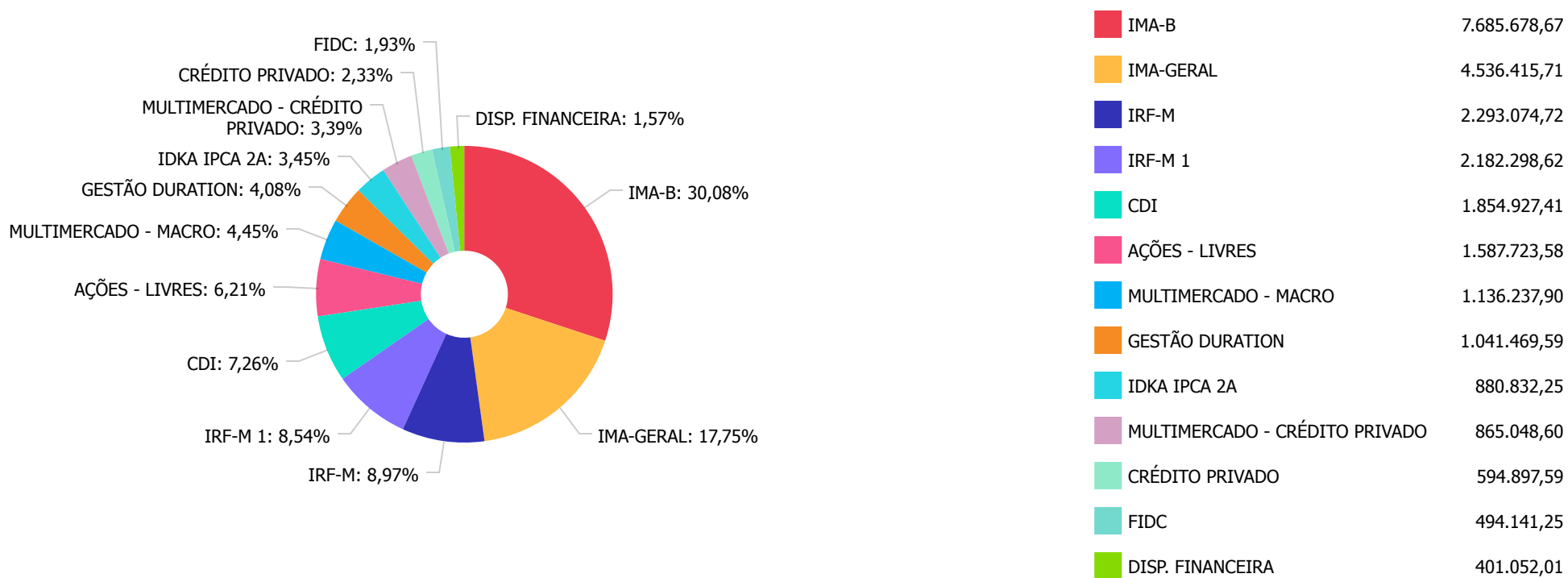
Retorno dos investimentos e Benchmark's de ativos no mês de Fevereiro/2020 - RENDA VARIÁVEL

	Mês	Ano	3M	6M	12M	24M	VaR Mês	Volatilidade 12M
Ibovespa (Benchmark)	-8,43%	-9,92%	-3,75%	3,00%	8,98%	22,05%	-	-
ITAÚ INSTITUCIONAL PHOENIX FIC AÇÕES	-9,27%	-7,93%	1,46%	4,94%	20,69%	47,79%	0,15%	0,16%
CDI (Benchmark)	0,29%	0,67%	1,05%	2,39%	5,57%	12,34%	-	-
BRADESCO MACRO INSTITUCIONAL FIC MULTIMERCADO	0,33%	0,86%	1,80%	4,31%	7,36%	12,51%	0,01%	0,02%
IPCA (Benchmark)	0,25%	0,46%	1,62%	2,20%	4,00%	8,05%	-	-
AUSTRO MULTIPAR FIC MULTIMERCADO CRÉDITO PRIVADO	-0,88%	-1,02%	-1,15%	-1,55%	-2,33%	-11,18%	0,02%	0,00%

Distribuição dos ativos por Administradores - base (Fevereiro / 2020)



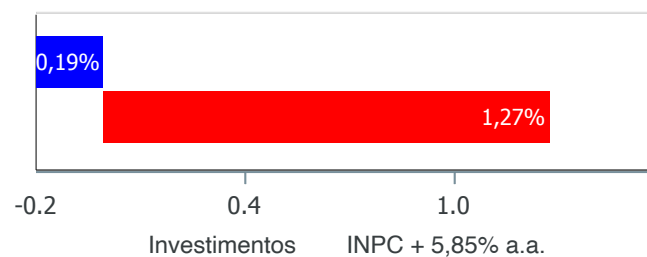
Distribuição dos ativos por Sub-Segmentos - base (Fevereiro / 2020)



Retorno e Meta Atuarial acumulados no ano de 2020)

Mês	Saldo Anterior	Aplicações	Resgates	Saldo no Mês	Retorno	Retorno Acum	Retorno Mês	Retorno Acum	Meta Mês	Meta Acum	Gap Acum	VaR
Janeiro	22.847.371,12	1.839.805,13	461.223,49	24.315.709,51	89.756,75	89.756,75	0,37%	0,37%	0,69%	0,69%	53,81%	1,27%
Fevereiro	24.315.709,51	2.058.234,38	1.081.166,63	25.152.745,89	-140.031,37	-50.274,62	-0,55%	-0,19%	0,58%	1,27%	-14,58%	1,75%

Investimentos x Meta Atuarial



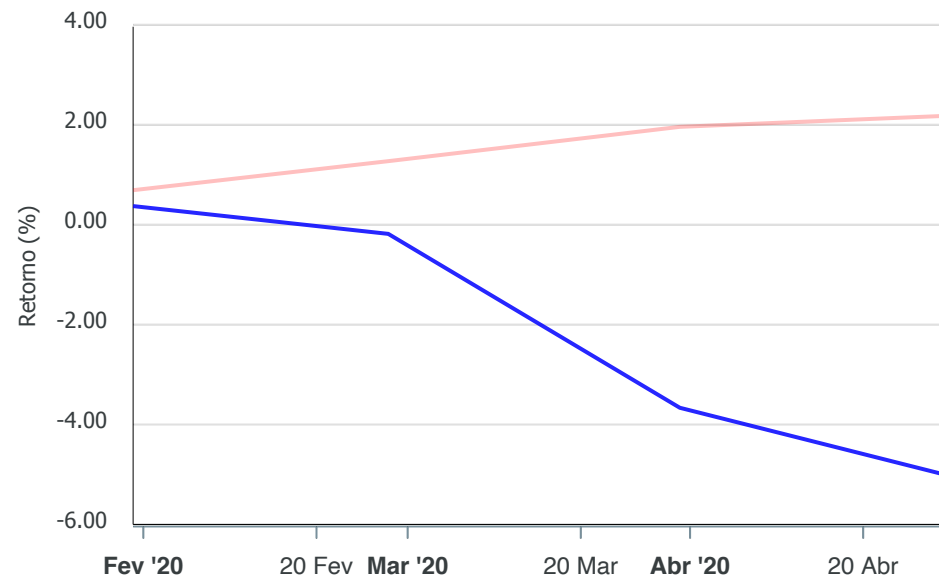
Gráficos ilustrativos de Evolução Patrimonial e indicadores

Evolução do Patrimônio



Comparativo

ANO 36M



- Investimentos Meta Atuarial CDI IMA-B IMA-B 5
- IMA-B 5+ IMA Geral IRF-M IRF-M 1 IRF-M 1+
- Ibovespa IBX SMLL IDIV

Retorno dos Investimentos após as movimentações (aplicações e resgates) no mês de Fevereiro/2020

FUNDOS DE RENDA FIXA

Ativos Renda Fixa	Saldo Anterior	Aplicações	Resgates	Saldo Atual	Retorno (R\$)	Retorno (%)	(%) Instit	Var - Mês
CAIXA BRASIL IRF-M TÍTULOS PÚBLICOS FI RENDA FIXA ...	2.278.663,71	0,00	0,00	2.293.074,72	14.411,01	0,63%	0,63%	0,91%
BB IDKA 2 TÍTULOS PÚBLICOS FI RENDA FIXA PREVIDENC...	866.620,02	8.732,60	0,00	880.832,25	5.479,63	0,63%	0,63%	0,67%
CAIXA BRASIL GESTÃO ESTRATÉGICA FI RENDA FIXA	620.143,83	0,00	0,00	623.970,72	3.826,89	0,62%	0,62%	0,91%
BB ALOCAÇÃO ATIVA FIC RENDA FIXA PREVIDENCIÁRIO	4.515.823,92	0,00	0,00	4.536.415,71	20.591,79	0,46%	0,46%	1,08%
BRDESCO INSTITUCIONAL IMA-B TÍTULOS PÚBLICOS FIC ...	348.565,67	0,00	0,00	350.051,55	1.485,88	0,43%	0,43%	2,42%
BRDESCO IRF-M 1 TÍTULOS PÚBLICOS FI RENDA FIXA	227.194,64	0,00	0,00	227.999,07	804,43	0,35%	0,35%	0,07%
ITAÚ INSTITUCIONAL ALOCAÇÃO DINÂMICA FIC RENDA FIX...	416.426,04	0,00	0,00	417.498,87	1.072,83	0,26%	0,26%	0,01%
SECURITY FI RENDA FIXA REFERENCIADO DI CRÉDITO PRI...	593.785,46	0,00	0,00	594.897,59	1.112,13	0,19%	0,19%	0,05%
BB IRF-M 1 TÍTULOS PÚBLICOS FIC RENDA FIXA PREVIDE...	980.664,90	2.049.501,78	1.081.166,63	1.954.299,55	5.299,50	0,17%	0,35%	0,07%
RHODES FIC RENDA FIXA LP	1.294.821,94	0,00	0,00	1.294.821,94	0,00	0,00%	-	-
LME REC IMA-B FI RENDA FIXA	1.586.973,65	0,00	0,00	1.583.371,58	-3.602,07	-0,23%	-0,23%	1,23%
CATÂNIA FI RENDA FIXA LP	1.859.558,98	0,00	0,00	1.854.927,41	-4.631,57	-0,25%	-0,25%	0,19%
AUSTRO IMA-B ATIVO FIC RENDA FIXA	4.473.812,89	0,00	0,00	4.457.433,60	-16.379,29	-0,37%	-0,37%	0,64%
LME REC IPCA FIDC MULTISSETORIAL SÊNIOR	497.555,68	0,00	0,00	494.141,25	-3.414,43	-0,69%	-0,69%	0,25%
Total Renda Fixa	20.560.611,33	2.058.234,38	1.081.166,63	21.563.735,81	26.056,73	0,12%		0,71%

Retorno dos Investimentos após as movimentações (aplicações e resgates) no mês de Fevereiro/2020

FUNDOS DE RENDA VARIÁVEL

Ativos Renda Variável	Saldo Anterior	Aplicações	Resgates	Saldo Atual	Retorno (R\$)	Retorno (%)	(%) Instit	Var - Mês
BRDESCO MACRO INSTITUCIONAL FIC MULTIMERCADO	1.132.493,97	0,00	0,00	1.136.237,90	3.743,93	0,33%	0,33%	0,82%
AUSTRO MULTIPAR FIC MULTIMERCADO CRÉDITO PRIVADO	872.736,11	0,00	0,00	865.048,60	-7.687,51	-0,88%	0,09%	2,25%
ITAÚ INSTITUCIONAL PHOENIX FIC AÇÕES	1.749.868,10	0,00	0,00	1.587.723,58	-162.144,52	-9,27%	-9,27%	15,43%
Total Renda Variável	3.755.098,18	0,00	0,00	3.589.010,08	-166.088,10	-4,42%		7,63%