

Relatório Analítico dos Investimentos em dezembro, 4º Trimestre e ano de 2018



Este relatório atende a Portaria MPS nº 519, de 24 de agosto de 2011, Artigo 3º Incisos III e V.

Carteira consolidada de investimentos - base (dezembro / 2018)

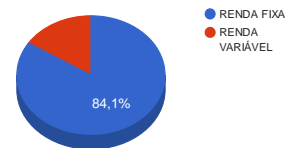
Produto / Fundo	Disponibilidade Resgate	Carência	Saldo	Particip. S/ Total	Qtde. Cotistas	% S/ PL Fundo	RESOLUÇÃO 3.922 / 4.392 / 4.604
DISPONIBILIDADES FINANCEIRAS			4.314,09	0,02%			Artigo 20
BRADESCO IRF-M 1 TÍTULOS PÚBLICOS FI RENDA FIXA	D+1	Não há	205.481,76	1,03%	306	0,01%	Artigo 7º, Inciso I, Alínea " b "
BB IRF-M 1 TÍTULOS PÚBLICOS FIC RENDA FIXA PREVIDENCIÁRIO	D+0	Não há	1.008.859,95	5,08%	1.266	0,01%	Artigo 7º, Inciso I, Alínea " b "
BB ALOCAÇÃO ATIVA FIC RENDA FIXA PREVIDENCIÁRIO	D+3	Não há	3.518.765,18	17,71%	351	0,09%	Artigo 7º, Inciso I, Alínea " b "
BRADESCO INSTITUCIONAL IMA-B TÍTULOS PÚBLICOS FIC RENDA FIXA	D+1	Não há	283.792,88	1,43%	86	0,05%	Artigo 7º, Inciso I, Alínea " b "
CAIXA BRASIL IRF-M TÍTULOS PÚBLICOS FI RENDA FIXA LP	D+0	Não há	46.305,58	0,23%	350	0,00%	Artigo 7º, Inciso I, Alínea " b "
LME REC IMA-B FI RENDA FIXA	D+1009	Não há	1.415.072,25	7,12%	28	2,18%	Artigo 7º, Inciso IV, Alínea " a "
ITAÚ INSTITUCIONAL ALOCAÇÃO DINÂMICA II FIC RENDA FIXA	D+5	Não há	370.825,37	1,87%	196	0,01%	Artigo 7º, Inciso IV, Alínea " a "
CAIXA BRASIL GESTÃO ESTRATÉGICA FI RENDA FIXA	D+0	Não possui	397.162,49	2,00%	345	0,01%	Artigo 7º, Inciso IV, Alínea " a "
CATÂNIA FI RENDA FIXA LP	D+30 ou D+2521	Não há	2.015.426,18	10,14%	10	3,32%	Artigo 7º, Inciso IV, Alínea " a "
AUSTRO IMA-B ATIVO FIC RENDA FIXA	D+4	Não há	4.589.055,91	23,09%	25	3,72%	Artigo 7º, Inciso IV, Alínea " a "
LME REC IPCA FIDC MULTISSETORIAL SÊNIOR	D+1260	90 dias	494.106,53	2,49%	70	0,65%	Artigo 7º, Inciso VII, Alínea " a "
SECURITY FI RENDA FIXA REFERENCIADO DI CRÉDITO PRIVADO LP	D+90 ou D+150 a D+450	18 meses	571.417,57	2,88%	14	6,28%	Artigo 7º, Inciso VII, Alínea " b "
ITAÚ INSTITUCIONAL PHOENIX FIC AÇÕES	D+24	Não há	1.233.255,21	6,21%	151	0,09%	Artigo 8º, Inciso II, Alínea " a "
BRS PARTICIPAÇÕES FIC MULTIMERCADO CRÉDITO PRIVADO	D+1	4 anos	891.149,50	4,48%	33	0,90%	Artigo 8º, Inciso III
BRADESCO MACRO INSTITUCIONAL FIC MULTIMERCADO	D+1	Não há	1.044.845,01	5,26%	23	0,58%	Artigo 8º, Inciso III
RHODES FIC RENDA FIXA LP	D+30 a D+1008	Não há	1.784.076,95	8,98%	6	3,75%	Desenquadrado - RF
		TOTAL -	19.873.912,41				

Enquadramentos na Resolução 3.922/2010, 4.392/2014 e Política de Investimentos - base (dezembro / 2018)

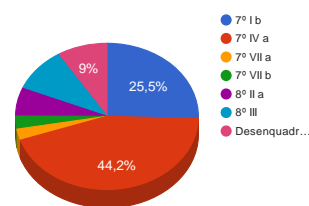
Artigos - Renda Fixa	Resolução %	Carteira \$	Carteira %	Estratégia de Alocação			GAP Superior
				Inferior %	Alvo %	Superior %	
Artigo 7º, Inciso I, Alínea " b "	100,00%	5.063.205,35	25,48%	15,00%	20,00%	70,00%	8.848.533,34
Artigo 7º, Inciso III, Alínea " a "	60,00%	0,00	0,00%	10,00%	15,00%	60,00%	11.924.347,45
Artigo 7º, Inciso IV, Alínea " a "	40,00%	8.787.542,20	44,22%	5,00%	15,00%	30,00%	-2.825.368,48
Artigo 7º, Inciso VI, Alínea " a "	15,00%	0,00	0,00%	0,00%	5,00%	10,00%	1.987.391,24
Artigo 7º, Inciso VII, Alínea " a "	5,00%	494.106,53	2,49%	2,00%	5,00%	5,00%	499.589,09
Artigo 7º, Inciso VII, Alínea " b "	5,00%	571.417,57	2,88%	2,00%	5,00%	5,00%	422.278,05
Artigo 7º, Inciso VII, Alínea " c "	5,00%	0,00	0,00%	2,00%	5,00%	5,00%	993.695,62
Artigo 8º, Inciso I, Alínea " a "	30,00%	0,00	0,00%	2,00%	5,00%	10,00%	1.987.391,24
Artigo 8º, Inciso II, Alínea " a "	20,00%	1.233.255,21	6,21%	2,00%	5,00%	10,00%	754.136,03
Artigo 8º, Inciso III	10,00%	1.935.994,51	9,74%	7,00%	10,00%	10,00%	51.396,73
Artigo 8º, Inciso IV, Alínea " a "	5,00%	0,00	0,00%	2,00%	5,00%	5,00%	993.695,62
Artigo 8º, Inciso IV, Alínea " b "	5,00%	0,00	0,00%	2,00%	5,00%	5,00%	993.695,62
Desenquadrado - RF	0,00%	1.784.076,95	8,98%	0,00%	0,00%	0,00%	-1.784.076,95
Total Carteira		19.869.598,32					

RENDA FIXA	16.704.662,69	84,07%
RENDA VARIÁVEL	3.169.249,72	15,95%

Distribuição por Segmento



Distribuição por Artigo / Resolução



Estratégia de Alocação para os Próximos 5 Anos

Artigos - Renda Fixa	Base: dezembro / 2018		Limite Inferior (%)	Limite Superior (%)
	Carteira (\$)	Carteira (%)		
Artigo 7º, Inciso I, Alínea " b " *	5.063.205,35	25,48%	0,00%	0,00%
Artigo 7º, Inciso IV, Alínea " a " *	8.787.542,20	44,22%	0,00%	0,00%
Artigo 7º, Inciso VII, Alínea " a " *	494.106,53	2,49%	0,00%	0,00%
Artigo 7º, Inciso VII, Alínea " b " *	571.417,57	2,88%	0,00%	0,00%
Artigo 8º, Inciso II, Alínea " a " *	1.233.255,21	6,21%	0,00%	0,00%
Artigo 8º, Inciso III	1.935.994,51	9,74%	0,00%	0,00%
Desenquadrado - RF	1.784.076,95	8,98%	0,00%	0,00%
Total Renda Fixa	19.869.598,32	99,98%	0,00	0,00

Enquadramentos na Resolução 4.604 por Gestores - base (dezembro / 2018)

Artigo 14º - O total das aplicações dos recursos do regime próprio de previdência social em fundos de investimento e carteiras administradas não pode exceder a 5% (cinco por cento) do volume total de recursos de terceiros gerido por um mesmo gestor ou por gestoras ligadas ao seu respectivo grupo econômico, assim definido pela CVM em regulamentação específica. (NR)

Gestão	Valor	% s/ Carteira	% s/ PL Gestão
AUSTRO CAPITAL	7.495.631,59	37,72%	1,19%
BB GESTÃO DE RECURSOS DTVM	4.527.625,13	22,78%	0,00%
GRAPHEN INVESTIMENTOS LTDA	1.909.178,78	9,61%	0,13%
Única Administradora	1.784.076,95	8,98%	-
ITAÚ UNIBANCO	1.604.080,58	8,07%	0,00%
BRANCO ASSET MANAGEMENT	1.534.119,65	7,72%	0,00%
SECURITY ADMINISTRADORA DE RECURSOS	571.417,57	2,88%	6,28%
CAIXA ECONÔMICA FEDERAL	443.468,07	2,23%	0,00%

Retorno dos investimentos de Renda Fixa e Benchmark's - base (dezembro / 2018)

	Mês	Ano	3 meses	6 meses	12 meses	24 meses	Taxa adm	VaR - Mês	Volatilidade - 12 meses
IMA-B	1,65%	13,06%	9,89%	11,77%	13,06%	27,52%	-	-	-
AUSTRO IMA-B ATIVO FIC RENDA FIXA	2,65%	3,30%	5,46%	0,87%	3,30%	10,68%	0,30%	3,334%	6,84%
BRDESCO INSTITUCIONAL IMA-B TÍTULOS PÚBLICOS FIC RENDA FIXA	1,62%	12,66%	9,79%	11,56%	12,66%	26,42%	0,20%	1,225%	5,48%
LME REC IMA-B FI RENDA FIXA	0,87%	-	6,34%	-20,32%	-	-29,39%	0,00%	0,929%	-
RHODES FIC RENDA FIXA LP	-8,89%	-17,14%	-12,15%	-17,11%	-17,14%	-15,26%	0,30%	16,551%	12,74%
IRF-M	1,53%	10,73%	6,22%	8,17%	10,73%	27,56%	-	-	-
CAIXA BRASIL IRF-M TÍTULOS PÚBLICOS FI RENDA FIXA LP	1,48%	10,71%	6,44%	8,22%	10,71%	27,09%	0,20%	0,909%	3,50%
IMA Geral ex-C	1,18%	9,80%	5,47%	7,33%	9,80%	23,95%	-	-	-
BB ALOCAÇÃO ATIVA FIC RENDA FIXA PREVIDENCIÁRIO	1,17%	9,90%	5,50%	7,17%	9,90%	23,38%	0,30%	0,652%	2,77%
IPCA + 7,00% ao ano	0,69%	10,95%	2,07%	4,59%	10,95%	22,12%	-	-	-
LME REC IPCA FIDC MULTISSETORIAL SÊNIOR	-0,34%	1.128,83%	2,01%	-	1.128,83%	-46,78%	0,00%	-	-
IRF-M 1	0,56%	6,97%	2,03%	3,78%	6,97%	18,87%	-	-	-
BRDESCO IRF-M 1 TÍTULOS PÚBLICOS FI RENDA FIXA	0,54%	6,72%	1,98%	3,67%	6,72%	18,37%	0,20%	0,046%	0,55%
BB IRF-M 1 TÍTULOS PÚBLICOS FIC RENDA FIXA PREVIDENCIÁRIO	0,54%	6,76%	2,00%	3,71%	6,76%	18,35%	0,10%	0,045%	0,55%
IMA-S	0,49%	6,42%	1,54%	3,16%	6,42%	17,24%	-	-	-
CATÂNIA FI RENDA FIXA LP	-15,88%	-25,20%	-14,07%	-23,93%	-25,20%	-25,14%	0,90%	28,358%	19,47%
CDI	0,49%	6,42%	1,54%	3,15%	6,42%	16,98%	-	-	-

Retorno dos investimentos de Renda Fixa e Benchmark's - base (dezembro / 2018)

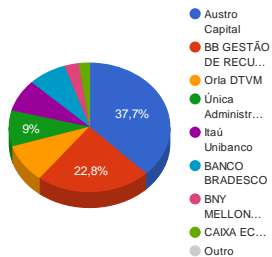
	Mês	Ano	3 meses	6 meses	12 meses	24 meses	Taxa adm	VaR - Mês	Volatilidade - 12 meses
SECURITY FI RENDA FIXA REFERENCIADO DI CRÉDITO PRIVADO LP	0,32%	-18,76%	-20,52%	-19,92%	-18,76%	-15,07%	1,00%	0,036%	21,24%
IPCA	0,15%	3,75%	0,39%	1,11%	3,75%	6,80%	-	-	-
ITAÚ INSTITUCIONAL ALOCAÇÃO DINÂMICA II FIC RENDA FIXA	1,50%	8,23%	2,78%	4,18%	8,23%	22,14%	0,40%	0,937%	1,40%
CAIXA BRASIL GESTÃO ESTRATÉGICA FI RENDA FIXA	1,33%	7,82%	3,43%	5,24%	7,82%	19,91%	0,002	0,617%	1,81%
Não definido	-	-	-	-	-	-	-	-	-

Retorno dos investimentos de Renda Variável e Benchmark's - base (dezembro / 2018)

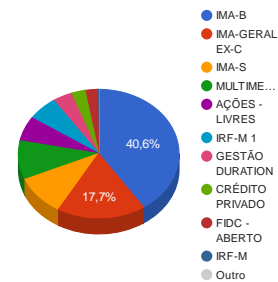
	Mês	Ano	3 meses	6 meses	12 meses	24 meses	Taxa adm	VaR - Mês	Volatilidade - 12 meses
CDI	0,49%	6,42%	1,54%	3,15%	6,42%	16,98%	-	-	-
BRABESCO MACRO INSTITUCIONAL FIC MULTIMERCADO	0,50%	5,24%	2,14%	3,53%	5,24%	20,40%	0,50%	0,421%	1,61%
IPCA	0,15%	3,75%	0,39%	1,11%	3,75%	6,80%	-	-	-
BRS PARTICIPAÇÕES FIC MULTIMERCADO CRÉDITO PRIVADO	11,70%	-8,54%	11,14%	-7,40%	-8,54%	3,24%	1,50%	20,284%	17,60%
Ibovespa	-1,81%	15,03%	10,77%	20,79%	15,03%	45,93%	-	-	-
ITAÚ INSTITUCIONAL PHOENIX FIC AÇÕES	3,67%	26,02%	21,85%	23,04%	26,02%	68,49%	2,50%	7,843%	19,23%

Distribuição dos ativos por Administradores e Sub-Segmentos - base (dezembro / 2018)

Administrador	Valor	%
Austro Capital	7.495.631,59	37,72%
BB GESTÃO DE RECURSOS DTVM	4.527.625,13	22,78%
Orla DTVM	1.909.178,78	9,61%
Única Administradora	1.784.076,95	8,98%
Itaú Unibanco	1.604.080,58	8,07%
BANCO BRADESCO	1.534.119,65	7,72%
BNY MELLON SERVIÇOS FINANCEIROS	571.417,57	2,88%
CAIXA ECONÔMICA FEDERAL	443.468,07	2,23%
DISPONIBILIDADE FINANCEIRA	4.314,09	0,02%

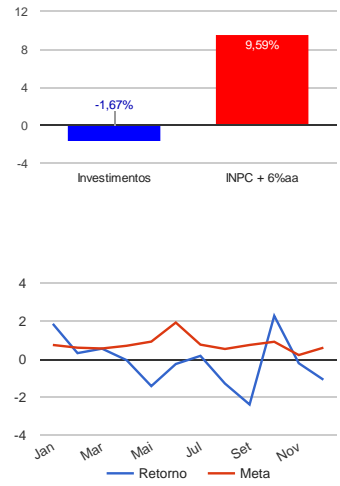


Sub-segmento	Valor	%
IMA-B	8.071.997,99	40,62%
IMA-GERAL EX-C	3.518.765,18	17,71%
IMA-S	2.015.426,18	10,14%
MULTIMERCADO	1.935.994,51	9,74%
AÇÕES - LIVRES	1.233.255,21	6,21%
IRF-M 1	1.214.341,71	6,11%
GESTÃO DURATION	767.987,86	3,86%
CRÉDITO PRIVADO	571.417,57	2,88%
FIDC - ABERTO	494.106,53	2,49%
IRF-M	46.305,58	0,23%
DISPONIBILIDADE FINANCEIRA	4.314,09	0,02%



Retorno e Meta Atuarial acumulados no ano de 2018

Acumulado no Ano



Retorno dos Investimentos após as movimentações (aplicações e resgates) no mês de dezembro / 2018

Ativos de Renda Fixa	Sado Anterior	Aplicações	Resgates	Saldo Atual	Retorno (R\$)	Retorno (%)	VaR - Mês (%)	Instituição(%)
AUSTRO IMA-B ATIVO FIC RENDA FIXA	4.470.547,64	0,00	0,00	4.589.055,91	118.508,27	2,65%	3,33%	2,65%
BRADESCO INSTITUCIONAL IMA-B TÍTULOS PÚBLICOS FIC RENDA FIXA	279.258,65	0,00	0,00	283.792,88	4.534,23	1,62%	1,23%	1,62%
ITAU INSTITUCIONAL ALOCAÇÃO DINÂMICA II FIC RENDA FIXA	365.340,42	0,00	0,00	370.825,37	5.484,95	1,50%	0,94%	1,50%
CAIXA BRASIL IRF-M TÍTULOS PÚBLICOS FI RENDA FIXA LP	45.631,44	0,00	0,00	46.305,58	674,14	1,48%	0,91%	1,48%
CAIXA BRASIL GESTÃO ESTRATÉGICA FI RENDA FIXA	391.965,12	0,00	0,00	397.162,49	5.197,37	1,33%	0,62%	1,33%
BB ALOCAÇÃO ATIVA FIC RENDA FIXA PREVIDENCIÁRIO	3.478.093,01	0,00	0,00	3.518.765,18	40.672,17	1,17%	0,65%	1,17%
LME REC IMA-B FI RENDA FIXA	1.402.871,80	0,00	0,00	1.415.072,25	12.200,45	0,87%	0,93%	0,87%
BRADESCO IRF-M 1 TÍTULOS PÚBLICOS FI RENDA FIXA	204.380,91	0,00	0,00	205.481,76	1.100,85	0,54%	0,05%	0,54%
SECURITY FI RENDA FIXA REFERENCIADO DI CRÉDITO PRIVADO LP	569.603,02	0,00	0,00	571.417,57	1.814,55	0,32%	0,04%	0,32%
BB IRF-M 1 TÍTULOS PÚBLICOS FIC RENDA FIXA PREVIDENCIÁRIO	731.889,33	1.584.823,77	1.312.739,11	1.008.859,95	4.885,96	0,21%	0,04%	0,54%
LME REC IPÇA FIDC MULTISSETORIAL SÊNIOR	495.803,42	0,00	0,00	494.106,53	-1.696,89	-0,34%	-	-
RHODES FIC RENDA FIXA LP	1.958.171,35	0,00	0,00	1.784.076,95	-174.094,40	-8,89%	16,55%	-8,89%
CATÂNIA FI RENDA FIXA LP	2.395.791,93	0,00	0,00	2.015.426,18	-380.365,75	-15,88%	28,36%	-15,88%
				Total Renda Fixa	-361.084,10	-2,12%	6,58%	

Retorno dos Investimentos após as movimentações (aplicações e resgates) no mês de dezembro / 2018

Ativos de Renda Variável	Sado Anterior	Aplicações	Resgates	Saldo Atual	Retorno (R\$)	Retorno (%)	VaR - Mês (%)	Instituição(%)
BRS PARTICIPAÇÕES FIC MULTIMERCADO CRÉDITO PRIVADO	797.812,12	0,00	0,00	891.149,50	93.337,38	11,70%	20,28%	11,71%
ITAÚ INSTITUCIONAL PHOENIX FIC AÇÕES	1.189.591,58	0,00	0,00	1.233.255,21	43.663,63	3,67%	7,84%	3,67%
BRAPRESA MACRO INSTITUCIONAL FIC MULTIMERCADO	1.039.652,77	0,00	0,00	1.044.845,01	5.192,24	0,50%	0,42%	0,50%
				Total Renda Variável	142.193,25	4,70%	8,89%	

Retorno dos Investimentos após as movimentações (aplicações e resgates) no 4º Trimestre / 2018

Ativos de Renda Fixa	Sado Anterior	Aplicações	Resgates	Saldo Atual	Retorno (R\$)	Retorno (%)	Instituição (%)
AUSTRO IMA-B ATIVO FIC RENDA FIXA	4.351.518,36	0,00	0,00	4.589.055,91	237.537,55	5,46%	5,46%
BB ALOCAÇÃO ATIVA FIC RENDA FIXA PREVIDENCIÁRIO	3.335.323,89	0,00	0,00	3.518.765,18	183.441,29	5,50%	5,50%
LME REC IMA-B FI RENDA FIXA	1.330.747,12	0,00	0,00	1.415.072,25	84.325,13	6,34%	6,34%
BRADESCO INSTITUCIONAL IMA-B TÍTULOS PÚBLICOS FIC RENDA FIXA	258.485,18	0,00	0,00	283.792,88	25.307,70	9,79%	9,79%
BB IRF-M 1 TÍTULOS PÚBLICOS FIC RENDA FIXA PREVIDENCIÁRIO	850.031,88	2.718.823,77	2.578.772,72	1.008.859,95	18.777,02	1,13%	2,00%
CAIXA BRASIL GESTÃO ESTRATÉGICA FI RENDA FIXA	383.997,91	0,00	0,00	397.162,49	13.164,58	3,43%	3,43%
ITAÚ INSTITUCIONAL ALOCAÇÃO DINÂMICA II FIC RENDA FIXA	360.795,21	0,00	0,00	370.825,37	10.030,16	2,78%	2,78%
BRADESCO IRF-M 1 TÍTULOS PÚBLICOS FI RENDA FIXA	201.499,49	0,00	0,00	205.481,76	3.982,27	1,98%	1,98%
CAIXA BRASIL IRF-M TÍTULOS PÚBLICOS FI RENDA FIXA LP	43.504,77	0,00	0,00	46.305,58	2.800,81	6,44%	6,44%
LME REC IPCA FIDC MULTISSETORIAL SÊNIOR	495.129,71	0,00	0,00	494.106,53	-1.023,18	-0,21%	2,01%
SECURITY FI RENDA FIXA REFERENCIADO DI CRÉDITO PRIVADO LP	718.904,97	0,00	0,00	571.417,57	-147.487,40	-20,52%	-20,52%
RHODES FIC RENDA FIXA LP	2.030.738,81	0,00	0,00	1.784.076,95	-246.661,86	-12,15%	-12,15%
CATÂNIA FI RENDA FIXA LP	2.345.529,45	0,00	0,00	2.015.426,18	-330.103,27	-14,07%	-14,07%
				Total Renda Fixa	-145.909,20	-0,87%	

Retorno dos Investimentos após as movimentações (aplicações e resgates) no 4º Trimestre / 2018

Ativos de Renda Variável	Sado Anterior	Aplicações	Resgates	Saldo Atual	Retorno (R\$)	Retorno (%)	Instituição (%)
ITAÚ INSTITUCIONAL PHOENIX FIC AÇÕES	1.012.078,80	0,00	0,00	1.233.255,21	221.176,41	21,85%	21,85%
BRS PARTICIPAÇÕES FIC MULTIMERCADO CRÉDITO PRIVADO	801.828,26	0,00	0,00	891.149,50	89.321,24	11,14%	11,14%
BRAPRESA MACRO INSTITUCIONAL FIC MULTIMERCADO	1.023.002,16	0,00	0,00	1.044.845,01	21.842,85	2,14%	2,14%
				Total Renda Variável	332.340,50	11,71%	

Retorno dos Investimentos após as movimentações (aplicações e resgates) no Ano de 2018

Ativos de Renda Fixa	Sado Anterior	Aplicações	Resgates	Saldo Atual	Retorno (R\$)	Retorno (%)	Instituição (%)
LME REC IPCA FIDC MULTISSETORIAL SÊNIOR	40.209,58	0,00	0,00	494.106,53	453.896,95	1.128,83%	1.128,83%
BB ALOCAÇÃO ATIVA FIC RENDA FIXA PREVIDENCIÁRIO	0,00	5.235.124,34	2.000.000,00	3.518.765,18	283.640,84	8,19%	9,90%
AUSTRO IMA-B ATIVO FIC RENDA FIXA	4.447.086,33	0,00	0,00	4.589.055,91	141.969,58	3,19%	3,30%
BB IRF-M 1 TÍTULOS PÚBLICOS FIC RENDA FIXA PREVIDENCIÁRIO	1.786.019,06	7.448.327,70	8.282.620,74	1.008.859,95	57.133,93	3,51%	6,76%
BRADESCO INSTITUCIONAL IMA-B TÍTULOS PÚBLICOS FIC RENDA FIXA	853.217,78	0,00	600.000,00	283.792,88	30.575,10	11,71%	12,66%
ITAÚ INSTITUCIONAL ALOCAÇÃO DINÂMICA II FIC RENDA FIXA	342.617,76	0,00	0,00	370.825,37	28.207,61	8,23%	8,23%
CAIXA BRASIL GESTÃO ESTRATÉGICA FI RENDA FIXA	0,00	376.860,46	0,00	397.162,49	20.302,03	5,39%	7,82%
BRADESCO IRF-M 1 TÍTULOS PÚBLICOS FI RENDA FIXA	0,00	200.000,00	0,00	205.481,76	5.481,76	2,74%	6,72%
CAIXA BRASIL IRF-M TÍTULOS PÚBLICOS FI RENDA FIXA LP	41.826,39	0,00	0,00	46.305,58	4.479,19	10,71%	10,71%
BB FLUXO FIC RENDA FIXA PREVIDENCIÁRIO	13.476,05	170.077,14	184.145,72	0,00	592,53	1,42%	5,29%
CAIXA BRASIL IMA-B 5+ TÍTULOS PÚBLICOS FI RENDA FIXA LP	439.678,07	0,00	434.860,46	0,00	-4.817,61	-1,10%	14,98%
BB IMA-B TÍTULOS PÚBLICOS FI RENDA FIXA PREVIDENCIÁRIO	2.666.610,70	1.065.000,00	3.707.015,15	0,00	-24.595,55	-1,00%	12,76%
SECURITY FI RENDA FIXA REFERENCIADO DI CRÉDITO PRIVADO LP	703.332,53	0,00	0,00	571.417,57	-131.914,96	-18,76%	-18,76%
RHODES FIC RENDA FIXA LP	2.153.081,09	0,00	0,00	1.784.076,95	-369.004,14	-17,14%	-17,14%
LME REC IMA-B FI RENDA FIXA	1.788.363,96	0,00	0,00	1.415.072,25	-373.291,71	-20,87%	-
CATÂNIA FI RENDA FIXA LP	2.694.590,47	0,00	0,00	2.015.426,18	-679.164,29	-25,20%	-25,20%
				Total Renda Fixa	-556.508,74	-3,27%	

Retorno dos Investimentos após as movimentações (aplicações e resgates) no Ano de 2018

Ativos de Renda Variável	Sado Anterior	Aplicações	Resgates	Saldo Atual	Retorno (R\$)	Retorno (%)	Instituição (%)
ITAÚ INSTITUCIONAL PHOENIX FIC AÇÕES	0,00	1.000.000,00	0,00	1.233.255,21	233.255,21	23,33%	26,02%
BRDESCO MACRO INSTITUCIONAL FIC MULTIMERCADO	0,00	1.200.000,00	200.000,00	1.044.845,01	44.845,01	4,16%	5,24%
BB FI MULTIMERCADO PREVIDENCIÁRIO LP	0,00	389.127,44	402.567,88	0,00	13.440,44	3,45%	6,95%
BRS PARTICIPAÇÕES FIC MULTIMERCADO CRÉDITO PRIVADO	974.392,42	0,00	0,00	891.149,50	-83.242,92	-8,54%	-8,54%
				Total Renda Variável	208.297,74	6,51%	

