

Relatório Analítico dos Investimentos em março e 1º Trimestre de 2018



Este relatório atende a Portaria MPS nº 519, de 24 de agosto de 2011, Artigo 3º Incisos III e V.

Carteira consolidada de investimentos - base (março / 2018)

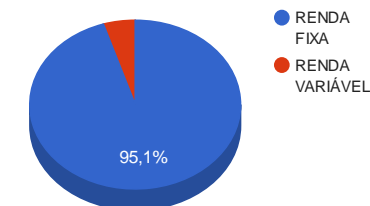
| Produto / Fundo | Disponibilidade Resgate | Carência | Saldo | Particip. S/ Total | Qtde. Cotistas | % S/ PL Fundo | RESOLUÇÃO 3.922 / 4.392 / 4.604 |
|--|-------------------------|----------|----------------------|--------------------|----------------|---------------|-------------------------------------|
| DISPONIBILIDADES FINANCEIRAS | | | 167.351,16 | 0,84% | | | Artigo 20 |
| CAIXA BRASIL IMA-B 5+ TÍTULOS PÚBLICOS FI RENDA FIXA LP | D+0 | Não há | 465.388,87 | 2,33% | 210 | 0,05% | Artigo 7º, Inciso I, Alínea " b " |
| BRASESCO INSTITUCIONAL IMA-B TÍTULOS PÚBLICOS FIC RENDA FIXA | D+1 | Não há | 894.906,34 | 4,48% | 110 | 0,12% | Artigo 7º, Inciso I, Alínea " b " |
| BB IMA-B TÍTULOS PÚBLICOS FI RENDA FIXA PREVIDENCIÁRIO | D+1 | Não há | 3.558.126,84 | 17,80% | 590 | 0,07% | Artigo 7º, Inciso I, Alínea " b " |
| CAIXA BRASIL IRF-M TÍTULOS PÚBLICOS FI RENDA FIXA LP | D+0 | Não há | 43.452,20 | 0,22% | 343 | 0,00% | Artigo 7º, Inciso I, Alínea " b " |
| BB IRF-M 1 TÍTULOS PÚBLICOS FIC RENDA FIXA PREVIDENCIÁRIO | D+0 | Não há | 1.405.734,77 | 7,03% | 1.219 | 0,01% | Artigo 7º, Inciso I, Alínea " b " |
| CATÂNIA FI RENDA FIXA LP | D+30 ou D+2521 | Não há | 2.681.355,64 | 13,41% | 10 | 3,32% | Artigo 7º, Inciso IV, Alínea " a " |
| ITAÚ INSTITUCIONAL ALOCAÇÃO DINÂMICA II FIC RENDA FIXA | D+5 | Não há | 353.927,11 | 1,77% | 107 | 0,03% | Artigo 7º, Inciso IV, Alínea " a " |
| AUSTRO IMA-B ATIVO FIC RENDA FIXA | D+4 | Não há | 4.685.576,76 | 23,44% | 25 | 3,72% | Artigo 7º, Inciso IV, Alínea " a " |
| LME REC IMA-B FI RENDA FIXA | D+1009 | Não há | 1.826.793,13 | 9,14% | 28 | 2,18% | Artigo 7º, Inciso IV, Alínea " a " |
| BB FLUXO FIC RENDA FIXA PREVIDENCIÁRIO | D+0 | Não há | 30.099,79 | 0,15% | 661 | 0,00% | Artigo 7º, Inciso IV, Alínea " a " |
| LME REC IPCA FIDC MULTISSETORIAL SÊNIOR | D+1260 | 90 dias | 38.113,42 | 0,19% | 70 | 0,65% | Artigo 7º, Inciso VII, Alínea " a " |
| SECURITY FI RENDA FIXA REFERENCIADO DI CRÉDITO PRIVADO LP | D+90 ou D+150 a D+450 | 18 meses | 708.554,38 | 3,54% | 14 | 6,28% | Artigo 7º, Inciso VII, Alínea " b " |
| BRS PARTICIPAÇÕES FIC MULTIMERCADO CRÉDITO PRIVADO | D+1 | 4 anos | 971.364,13 | 4,86% | 33 | 0,90% | Artigo 8º, Inciso III |
| RHODES FIC RENDA FIXA LP | D+30 a D+1008 | Não há | 2.162.595,46 | 10,82% | 6 | 3,75% | Desenquadrado - RF |
| TOTAL - | | | 19.993.340,00 | | | | |

Enquadramentos na Resolução 3.922/2010, 4.392/2014 e Política de Investimentos - base (março / 2018)

| Artigos - Renda Fixa | Resolução % | Carteira \$ | Carteira % | Estratégia de Alocação | | | GAP Superior |
|-------------------------------------|----------------|----------------------|---------------|------------------------|--------------|---------------|---------------|
| | | | | Inferior % | Alvo % | Superior % | |
| Artigo 7º, Inciso I, Alínea " b " | 100,00% | 6.367.609,02 | 31,85% | 15,00% | 20,00% | 70,00% | 7.627.728,98 |
| Artigo 7º, Inciso III, Alínea " a " | 60,00% | 0,00 | 0,00% | 10,00% | 15,00% | 60,00% | 11.996.004,00 |
| Artigo 7º, Inciso IV, Alínea " a " | 40,00% | 9.577.752,43 | 47,90% | 5,00% | 15,00% | 30,00% | -3.579.750,43 |
| Artigo 7º, Inciso VI, Alínea " a " | 15,00% | 0,00 | 0,00% | 0,00% | 5,00% | 10,00% | 1.999.334,00 |
| Artigo 7º, Inciso VII, Alínea " a " | 5,00% | 38.113,42 | 0,19% | 2,00% | 5,00% | 5,00% | 961.553,58 |
| Artigo 7º, Inciso VII, Alínea " b " | 5,00% | 708.554,38 | 3,54% | 2,00% | 5,00% | 5,00% | 291.112,62 |
| Artigo 7º, Inciso VII, Alínea " c " | 5,00% | 0,00 | 0,00% | 2,00% | 5,00% | 5,00% | 999.667,00 |
| Desenquadrado - RF | 0,00% | 2.162.595,46 | 10,82% | 0,00% | 0,00% | 0,00% | -2.162.595,46 |
| Total Renda Fixa | 100,00% | 18.854.624,71 | 94,30% | 36,00 | 70,00 | 185,00 | - |

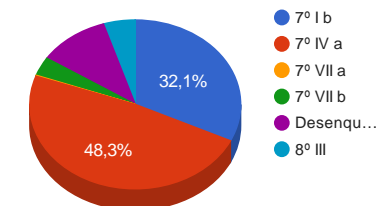
O Somatório dos incisos "a" e "b" do Artigo 7º IV não podem ultrapassar 40% (quarenta por cento).

Distribuição por Segmento



| Artigos - Renda Variável | Resolução % | Carteira \$ | Carteira % | Estratégia de Alocação | | | GAP Superior |
|------------------------------------|---------------|-------------------|--------------|------------------------|--------------|--------------|--------------|
| | | | | Inferior % | Alvo % | Superior % | |
| Artigo 8º, Inciso I, Alínea " a " | 30,00% | 0,00 | 0,00% | 2,00% | 5,00% | 10,00% | 1.999.334,00 |
| Artigo 8º, Inciso II, Alínea " a " | 20,00% | 0,00 | 0,00% | 2,00% | 5,00% | 10,00% | 1.999.334,00 |
| Artigo 8º, Inciso III | 10,00% | 971.364,13 | 4,86% | 7,00% | 10,00% | 10,00% | 1.027.969,87 |
| Artigo 8º, Inciso IV, Alínea " a " | 5,00% | 0,00 | 0,00% | 2,00% | 5,00% | 5,00% | 999.667,00 |
| Artigo 8º, Inciso IV, Alínea " b " | 5,00% | 0,00 | 0,00% | 2,00% | 5,00% | 5,00% | 999.667,00 |
| Total Renda Variável | 30,00% | 971.364,13 | 4,86% | 15,00 | 30,00 | 40,00 | - |

Distribuição por Artigo / Resolução



Estratégia de Alocação para os Próximos 5 Anos

| Artigos - Renda Fixa | Base: março / 2018 | | Limite Inferior (%) | Limite Superior (%) |
|-------------------------------------|----------------------|---------------|---------------------|---------------------|
| | Carteira (\$) | Carteira (%) | | |
| Artigo 7º, Inciso I, Alínea " b " | 6.367.609,02 | 31,85% | 0,00% | 0,00% |
| Artigo 7º, Inciso IV, Alínea " a " | 9.577.752,43 | 47,90% | 0,00% | 0,00% |
| Artigo 7º, Inciso VII, Alínea " a " | 38.113,42 | 0,19% | 0,00% | 0,00% |
| Artigo 7º, Inciso VII, Alínea " b " | 708.554,38 | 3,54% | 0,00% | 0,00% |
| Desenquadrado - RF | 2.162.595,46 | 10,82% | 0,00% | 0,00% |
| Total Renda Fixa | 18.854.624,71 | 94,30% | 0,00 | 0,00 |

| Artigos - Renda Variável | Base: março / 2018 | | Limite Inferior (%) | Limite Superior (%) |
|-----------------------------|--------------------|--------------|---------------------|---------------------|
| | Carteira (\$) | Carteira (%) | | |
| Artigo 8º, Inciso III | 971.364,13 | 4,86% | 0,00% | 0,00% |
| Total Renda Variável | 971.364,13 | 4,86% | 0,00 | 0,00 |

Enquadramentos na Resolução 4.604 por Gestores - base (março / 2018)

Artigo 14º - O total das aplicações dos recursos do regime próprio de previdência social em fundos de investimento e carteiras administradas não pode exceder a 5% (cinco por cento) do volume total de recursos de terceiros gerido por um mesmo gestor ou por gestoras ligadas ao seu respectivo grupo econômico, assim definido pela CVM em regulamentação específica. (NR)

| Gestão | Valor | % s/ Carteira | % s/ PL Gestão |
|-------------------------------------|--------------|---------------|----------------|
| AUSTRO CAPITAL | 8.338.296,53 | 41,71% | 1,56% |
| BB GESTÃO DE RECURSOS DTVM | 4.993.961,40 | 24,98% | 0,00% |
| MHFT INVESTIMENTOS | 2.162.595,46 | 10,82% | 0,54% |
| BRIDGE TRUST | 1.864.906,55 | 9,33% | 0,16% |
| BRADESCO ASSET MANAGEMENT | 894.906,34 | 4,48% | 0,00% |
| SECURITY ADMINISTRADORA DE RECURSOS | 708.554,38 | 3,54% | 6,28% |
| CAIXA ECONÔMICA FEDERAL | 508.841,07 | 2,55% | 0,00% |
| ITAÚ UNIBANCO | 353.927,11 | 1,77% | 0,00% |

Retorno dos investimentos de Renda Fixa e Benchmark's - base (março / 2018)

| | Mês | Ano | 3 meses | 6 meses | 12 meses | 24 meses | Taxa adm | VaR - Mês | Volatilidade - 12 meses |
|---|---------|--------|---------|---------|----------|----------|----------|-----------|-------------------------|
| IRF-M | 1,32% | 3,77% | 3,77% | 5,26% | 12,87% | 36,62% | - | - | - |
| CAIXA BRASIL IRF-M TÍTULOS PÚBLICOS FI RENDA FIXA LP | 1,30% | 3,89% | 3,89% | 5,21% | 12,64% | 36,34% | 0,20% | 0,732% | 4,47% |
| IMA-B | 0,94% | 4,94% | 4,94% | 4,60% | 10,73% | 34,61% | - | - | - |
| AUSTRO IMA-B ATIVO FIC RENDA FIXA | 1,10% | 5,47% | 5,47% | 6,38% | 10,23% | 24,67% | 0,30% | 1,150% | 3,79% |
| BRDESCO INSTITUCIONAL IMA-B TÍTULOS PÚBLICOS FIC RENDA FIXA | 0,93% | 4,89% | 4,89% | 4,47% | 10,25% | 33,64% | 0,20% | 1,471% | 9,07% |
| BB IMA-B TÍTULOS PÚBLICOS FI RENDA FIXA PREVIDENCIÁRIO | 0,90% | 4,86% | 4,86% | 4,47% | 10,44% | 33,99% | 0,20% | 1,448% | 9,05% |
| LME REC IMA-B FI RENDA FIXA | 0,42% | - | - | - | 4,05% | -17,55% | 0,00% | 0,721% | 57,61% |
| RHODES FIC RENDA FIXA LP | 0,06% | 0,44% | 0,44% | 2,09% | 1,78% | 1,21% | 0,30% | 0,082% | 2,89% |
| IRF-M 1 | 0,66% | 1,80% | 1,80% | 3,65% | 9,34% | 24,73% | - | - | - |
| BB IRF-M 1 TÍTULOS PÚBLICOS FIC RENDA FIXA PREVIDENCIÁRIO | 0,63% | 1,75% | 1,75% | 3,55% | 9,11% | 24,19% | 0,10% | 0,128% | 0,65% |
| IPCA + 7,00% ao ano | 0,66% | 2,36% | 2,36% | 5,25% | 9,72% | 22,80% | - | - | - |
| LME REC IPCA FIDC MULTISSETORIAL SÊNIOR | -40,85% | -5,21% | -5,21% | -92,57% | -96,00% | -98,20% | 0,00% | 64,318% | 129,25% |
| IMA-S | 0,53% | 1,58% | 1,58% | 3,40% | 8,60% | 23,47% | - | - | - |
| CATÂNIA FI RENDA FIXA LP | -0,17% | -0,49% | -0,49% | 1,48% | 0,86% | -5,85% | 0,90% | 0,024% | 2,01% |
| CDI | 0,53% | 1,59% | 1,59% | 3,37% | 8,39% | 23,30% | - | - | - |
| BB FLUXO FIC RENDA FIXA PREVIDENCIÁRIO | 0,44% | 1,32% | 1,32% | 2,84% | 7,29% | 21,16% | 1,00% | 0,004% | 0,10% |
| SECURITY FI RENDA FIXA REFERENCIADO DI CRÉDITO PRIVADO LP | 0,22% | 0,74% | 0,74% | 1,58% | 3,75% | -1,95% | 1,00% | 0,035% | 0,28% |

Retorno dos investimentos de Renda Fixa e Benchmark's - base (março / 2018)

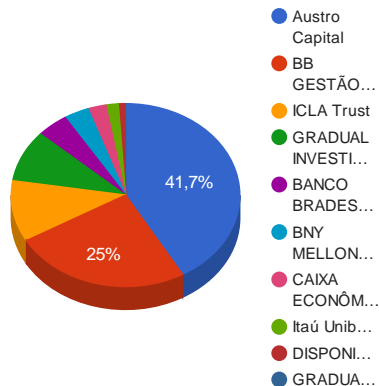
| | Mês | Ano | 3 meses | 6 meses | 12 meses | 24 meses | Taxa adm | VaR - Mês | Volatilidade - 12 meses |
|---|-------|-------|---------|---------|----------|----------|----------|-----------|-------------------------|
| IMA-B 5+ | 0,38% | 5,94% | 5,94% | 4,21% | 10,24% | 38,98% | - | - | - |
| CAIXA BRASIL IMA-B 5+ TÍTULOS PÚBLICOS FI RENDA FIXA LP | 0,35% | 5,85% | 5,85% | 4,05% | 10,04% | 38,15% | 0,20% | 1,953% | 11,76% |
| IPCA | 0,09% | 0,70% | 0,70% | 1,85% | 2,68% | 7,37% | - | - | - |
| ITAÚ INSTITUCIONAL ALOCAÇÃO DINÂMICA II FIC RENDA FIXA | 1,03% | 3,30% | 3,30% | 4,30% | 9,88% | - | 0,40% | 0,881% | 5,58% |
| Não definido | - | - | - | - | - | - | - | - | - |

Retorno dos investimentos de Renda Variável e Benchmark's - base (março / 2018)

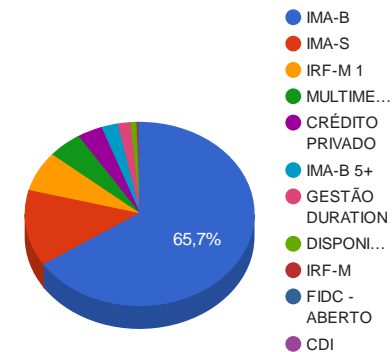
| | Mês | Ano | 3 meses | 6 meses | 12 meses | 24 meses | Taxa adm | VaR - Mês | Volatilidade - 12 meses |
|--|--------|--------|---------|---------|----------|----------|----------|-----------|-------------------------|
| IPCA | 0,09% | 0,70% | 0,70% | 1,85% | 2,68% | 7,37% | - | - | - |
| BRS PARTICIPAÇÕES FIC MULTIMERCADO CRÉDITO PRIVADO | -0,26% | -0,31% | -0,31% | 14,50% | 13,15% | 31,70% | 1,50% | 0,195% | 15,44% |

Distribuição dos ativos por Administradores e Sub-Segmentos - base (março / 2018)

| Administrador | Valor | % |
|---------------------------------|--------------|--------|
| Austro Capital | 8.338.296,53 | 41,71% |
| BB GESTÃO DE RECURSOS DTVM | 4.993.961,40 | 24,98% |
| ICLA Trust | 2.162.595,46 | 10,82% |
| GRADUAL INVESTIMENTOS | 1.826.793,13 | 9,14% |
| BANCO BRADESCO | 894.906,34 | 4,48% |
| BNY MELLON SERVIÇOS FINANCEIROS | 708.554,38 | 3,54% |
| CAIXA ECONÔMICA FEDERAL | 508.841,07 | 2,55% |
| Itaú Unibanco S.A. | 353.927,11 | 1,77% |
| DISPONIBILIDADE FINANCEIRA | 167.351,16 | 0,84% |
| GRADUAL CCTVM S/A | 38.113,42 | 0,19% |

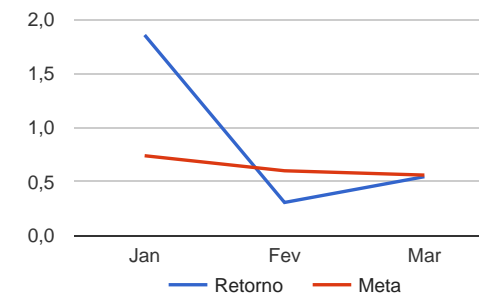
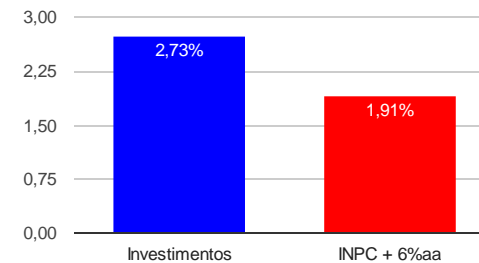


| Sub-segmento | Valor | % |
|----------------------------|---------------|--------|
| IMA-B | 13.127.998,53 | 65,66% |
| IMA-S | 2.681.355,64 | 13,41% |
| IRF-M 1 | 1.405.734,77 | 7,03% |
| MULTIMERCADO | 971.364,13 | 4,86% |
| CRÉDITO PRIVADO | 708.554,38 | 3,54% |
| IMA-B 5+ | 465.388,87 | 2,33% |
| GESTÃO DURATION | 353.927,11 | 1,77% |
| DISPONIBILIDADE FINANCEIRA | 167.351,16 | 0,84% |
| IRF-M | 43.452,20 | 0,22% |
| FIDC - ABERTO | 38.113,42 | 0,19% |
| CDI | 30.099,79 | 0,15% |



Retorno e Meta Atuarial acumulados no ano de 2018

Acumulado no Ano



Retorno dos Investimentos após as movimentações (aplicações e resgates) no mês de março / 2018

| Ativos de Renda Fixa | Sado Anterior | Aplicações | Resgates | Saldo Atual | Retorno (R\$) | Retorno (%) | VaR - Mês (%) | Instituição(%) | |
|---|---------------|------------|-----------|--------------|---------------|-------------------|---------------|----------------|--|
| CAIXA BRASIL IRF-M TÍTULOS PÚBLICOS FI RENDA FIXA LP | 42.895,38 | 0,00 | 0,00 | 43.452,20 | 556,82 | 1,30% | 0,73% | 1,30% | |
| AUSTRO IMA-B ATIVO FIC RENDA FIXA | 4.634.821,86 | 0,00 | 0,00 | 4.685.576,76 | 50.754,90 | 1,10% | 1,15% | 1,10% | |
| ITÁÚ INSTITUCIONAL ALOCAÇÃO DINÂMICA II FIC RENDA FIXA | 350.324,64 | 0,00 | 0,00 | 353.927,11 | 3.602,47 | 1,03% | 0,88% | 1,03% | |
| BRDESCO INSTITUCIONAL IMA-B TÍTULOS PÚBLICOS FIC RENDA FIXA | 886.666,64 | 0,00 | 0,00 | 894.906,34 | 8.239,70 | 0,93% | 1,47% | 0,93% | |
| BB IMA-B TÍTULOS PÚBLICOS FI RENDA FIXA PREVIDENCIÁRIO | 3.526.484,72 | 0,00 | 0,00 | 3.558.126,84 | 31.642,12 | 0,90% | 1,45% | 0,90% | |
| BB IRF-M 1 TÍTULOS PÚBLICOS FIC RENDA FIXA PREVIDENCIÁRIO | 1.396.881,31 | 0,00 | 0,00 | 1.405.734,77 | 8.853,46 | 0,63% | 0,13% | 0,63% | |
| LME REC IMA-B FI RENDA FIXA | 1.819.191,21 | 0,00 | 0,00 | 1.826.793,13 | 7.601,92 | 0,42% | 0,72% | 0,42% | |
| CAIXA BRASIL IMA-B 5+ TÍTULOS PÚBLICOS FI RENDA FIXA LP | 463.775,01 | 0,00 | 0,00 | 465.388,87 | 1.613,86 | 0,35% | 1,95% | 0,35% | |
| SECURITY FI RENDA FIXA REFERENCIADO DI CRÉDITO PRIVADO LP | 707.012,93 | 0,00 | 0,00 | 708.554,38 | 1.541,45 | 0,22% | 0,04% | 0,22% | |
| BB FLUXO FIC RENDA FIXA PREVIDENCIÁRIO | 7.211,24 | 44.095,40 | 21.317,56 | 30.099,79 | 110,71 | 0,22% | 0,00% | 0,44% | |
| RHODES FIC RENDA FIXA LP | 2.161.339,94 | 0,00 | 0,00 | 2.162.595,46 | 1.255,52 | 0,06% | 0,08% | 0,06% | |
| CATÂNIA FI RENDA FIXA LP | 2.685.958,26 | 0,00 | 0,00 | 2.681.355,64 | -4.602,62 | -0,17% | 0,02% | -0,17% | |
| LME REC IPCA FIDC MULTISSETORIAL SÊNIOR | 39.191,17 | 0,00 | 0,00 | 38.113,42 | -1.077,75 | -2,75% | 64,32% | -40,85% | |
| Total Renda Fixa | | | | | | 110.092,56 | 0,59% | 0,92% | |

Retorno dos Investimentos após as movimentações (aplicações e resgates) no mês de março / 2018

| Ativos de Renda Variável | Sado Anterior | Aplicações | Resgates | Saldo Atual | Retorno (R\$) | Retorno (%) | VaR - Mês (%) | Instituição(%) |
|--|---------------|------------|----------|-------------|---------------|-------------|---------------|----------------|
| BRS PARTICIPAÇÕES FIC MULTIMERCADO CRÉDITO PRIVADO | 973.916,59 | 0,00 | 0,00 | 971.364,13 | -2.552,46 | -0,26% | 0,20% | -0,26% |
| Total Renda Variável | | | | | -2.552,46 | -0,26% | 0,20% | |

Retorno dos Investimentos após as movimentações (aplicações e resgates) no 1º Trimestre / 2018

| Ativos de Renda Fixa | Sado Anterior | Aplicações | Resgates | Saldo Atual | Retorno (R\$) | Retorno (%) | Instituição (%) |
|---|---------------|--------------|------------|--------------|-------------------|--------------|-----------------|
| AUSTRO IMA-B ATIVO FIC RENDA FIXA | 4.447.086,33 | 0,00 | 0,00 | 4.685.576,76 | 238.490,43 | 5,36% | 5,47% |
| BB IMA-B TÍTULOS PÚBLICOS FI RENDA FIXA PREVIDENCIÁRIO | 2.666.610,70 | 1.065.000,00 | 319.000,00 | 3.558.126,84 | 145.516,14 | 3,98% | 4,86% |
| BRDESCO INSTITUCIONAL IMA-B TÍTULOS PÚBLICOS FIC RENDA FIXA | 853.217,78 | 0,00 | 0,00 | 894.906,34 | 41.688,56 | 4,89% | 4,89% |
| LME REC IMA-B FI RENDA FIXA | 1.788.363,96 | 0,00 | 0,00 | 1.826.793,13 | 38.429,17 | 2,15% | - |
| CAIXA BRASIL IMA-B 5+ TÍTULOS PÚBLICOS FI RENDA FIXA LP | 439.678,07 | 0,00 | 0,00 | 465.388,87 | 25.710,80 | 5,85% | 5,85% |
| BB IRF-M 1 TÍTULOS PÚBLICOS FIC RENDA FIXA PREVIDENCIÁRIO | 1.786.019,06 | 505.000,00 | 908.378,90 | 1.405.734,77 | 23.094,61 | 1,52% | 1,75% |
| ITAÚ INSTITUCIONAL ALOCAÇÃO DINÂMICA II FIC RENDA FIXA | 342.617,76 | 0,00 | 0,00 | 353.927,11 | 11.309,35 | 3,30% | 3,30% |
| RHODES FIC RENDA FIXA LP | 2.153.081,09 | 0,00 | 0,00 | 2.162.595,46 | 9.514,37 | 0,44% | 0,44% |
| SECURITY FI RENDA FIXA REFERENCIADO DI CRÉDITO PRIVADO LP | 703.332,53 | 0,00 | 0,00 | 708.554,38 | 5.221,85 | 0,74% | 0,74% |
| CAIXA BRASIL IRF-M TÍTULOS PÚBLICOS FI RENDA FIXA LP | 41.826,39 | 0,00 | 0,00 | 43.452,20 | 1.625,81 | 3,89% | 3,89% |
| BB FLUXO FIC RENDA FIXA PREVIDENCIÁRIO | 13.476,05 | 86.052,44 | 69.707,22 | 30.099,79 | 278,52 | 0,72% | 1,32% |
| LME REC IPCA FIDC MULTISSETORIAL SÊNIOR | 40.209,58 | 0,00 | 0,00 | 38.113,42 | -2.096,16 | -5,21% | -5,21% |
| CATÂNIA FI RENDA FIXA LP | 2.694.590,47 | 0,00 | 0,00 | 2.681.355,64 | -13.234,83 | -0,49% | -0,49% |
| Total Renda Fixa | | | | | 525.548,62 | 2,89% | |

Retorno dos Investimentos após as movimentações (aplicações e resgates) no 1º Trimestre / 2018

| Ativos de Renda Variável | Sado Anterior | Aplicações | Resgates | Saldo Atual | Retorno (R\$) | Retorno (%) | Instituição (%) |
|--|---------------|------------|----------|-------------|---------------|-------------|-----------------|
| BRS PARTICIPAÇÕES FIC MULTIMERCADO CRÉDITO PRIVADO | 974.392,42 | 0,00 | 0,00 | 971.364,13 | -3.028,29 | -0,31% | -0,31% |
| Total Renda Variável | | | | | -3.028,29 | -0,31% | |

